

ZORRIAK? EZ, ESKERRIK ASKO.

Ohar hau iristen zaizuenean, zuen seme-alaben gelara ailegatu direla esan nahi du. Erabat guregandik alde egiteko, hemen ematen diren jarraibideak irakurri eta jarraitzeko eskatzen dizuegu.

GARRANTZITSUA: Ezinbestekoa da kanpaina hau **DENOK BATERA** egitea, oharra irakurri ondoren.

NOLAKOAK DIRA?

Pertsonengan soilik eragina duten parasitoak dira. 3 eta 10 urte bitarteko umeengan aurkitzen ditugu bereziki.

2-3 mm.



Odola zurrupatzen dute



Bartzak ileari itsatsita daude



NOLA EZAGUTU:

Ohikoa den baino buruko hazkura gehiago baduzu, edo zure inguruko nerbaitek baditu, familiako bati burua begiratzeko eskatu behar diozu. Detektatzeko modu bakarra ikustea da.

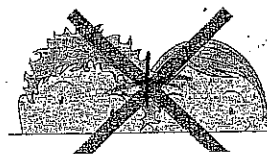
Ile bustiarekin hobeki ikusten dira



EZ KUTSATZEKO:

Zorriek ez dute hegan egiten eta ez dira pasatzen buru batetik bestera salteka. Bakarrik kutsatzen dira zuzeneko harremanetan edo tresna pertsonalak trukatzearen ondorioz [txanoak, zintak, orraziak, lepokoak, toailak...]


- Kutsatuta dagoenarengandik hurbilegi ez egon
- Ez da beharrezkoa ilea moztea: Ilean luzera ez omen du eraginik
- Kutsatutako buruarekin kontaktuan egon diren tresnak eta arropa, 55gradu baino gehiagoko ur berotan garbitu 10 minutuz.



NOLA BUKATU ZORRIEKIN:

Kutsatuta dauden familiakideei tratamendua egin.

OMSek PERMETRINA duten produktuak erabiltzeko aholkatzen du. Badira parasitoen aurkako batzuk salgai.



1. Lozio aproposa ile lehorrean eman 2. Burua, zorrien aurkako txanpuarekin garbitu 3. Orrazi bereziarekin bertzak kendu banaka.

ZORRIAK EZ DIRA AZALTZEN HIGIENE EZAGATIK

ILE GARBIRA GUSTURAGO JOATEN DIRA

TRATAMENDUAK ZORRIAK DAUDENEAN EGIN, EZ PREBENTZIO MODUAN

¿PIOJOS?

¡ NO, GRACIAS !

Cuando os llegue esta nota, significa que de nuevo han llegado a la clase de vuestros hijos e hijas.

Os rogamos seguir las instrucciones para realizar una campaña eficaz para erradicarlos.

MUY IMPORTANTE: La campaña la tenemos que realizar **TODOS A LA VEZ**, en cuanto leáis esto.

CÓMO SON:

Los piojos de la cabeza son diminutos parásitos que afectan sólo a las personas, especialmente a niños entre 3 y 10 años.

Tienen patas pero no alas. Se mueven caminando.

2-3 mm.



Se alimentan chupando la sangre de la piel de la cabeza.



HUEVOS O LIENDRES



Están fuertemente pegadas al pelo.

CÓMO DETECTARLOS:

Si te pica la cabeza más de lo normal o alguien cercano a ti tiene piojos, es aconsejable que algún familiar te examine la cabeza detenidamente. La única forma de detectarlos es verlos.

Con el pelo mojado se ven más fácilmente.



Aunque se ven a simple vista, no está de más utilizar una lupa.

CÓMO EVITAR EL CONTAGIO:

Los piojos no saltan ni vuelan de una cabeza a otra: sólo se contagian por contacto directo o a través de objetos compartidos.



- Evitar el contacto directo con la cabeza infectada.
- No utilizar gorras, peines, bufandas o toallas de personas contagiadas o que lo hayan estado.


- Desinfectar los objetos que hayan estado en contacto con el pelo infectado: Lavar la ropa contaminada en agua caliente (a más de 55 grados) y sumergir en agua hirviendo cepillos, gorras y cintas durante 10 minutos.

- No es necesario cortarse el pelo: la longitud y el peinado no influyen en el contagio.


CÓMO ACABAR CON ELLOS:

Comprobar cuántos miembros de la familia están parasitados y en su caso, aplicar el tratamiento a todos ellos.


La OMS recomienda utilizar productos con PERMETRINA al 1% por su gran eficacia y baja toxicidad. Hay varios antiparasitarios efectivos.



1. Aplicar una loción anti-piojos sobre el pelo seco, dando un suave masaje con los dedos.



2. Si la infestación es severa, lavar la cabeza con un champú anti-piojos.



3. Peinar mechón a mechón con un peine especial de púas finas para retirar las liendres.

¿PIOJOS? ¡ NO, GRACIAS !


Cuando os llegue esta nota, significa que de nuevo han llegado a la clase de vuestros hijos e hijas.

Os rogamos seguir las instrucciones para realizar una campaña eficaz para erradicarlos.

MUY IMPORTANTE: La campaña la tenemos que realizar **TODOS A LA VEZ**, en cuanto leáis esto.


CÓMO SON:

Los piojos de la cabeza son diminutos parásitos que afectan sólo a las personas, especialmente a niños entre 3 y 10 años.



CÓMO DETECTARLOS:

Si te pica la cabeza más de lo normal o alguien cercano a ti tiene piojos, es aconsejable que algún familiar te examine la cabeza detenidamente. La única forma de detectarlos es verlos.



CÓMO EVITAR EL CONTAGIO:

Los piojos no saltan ni vuelan de una cabeza a otra: sólo se contagian por contacto directo o a través de objetos compartidos.

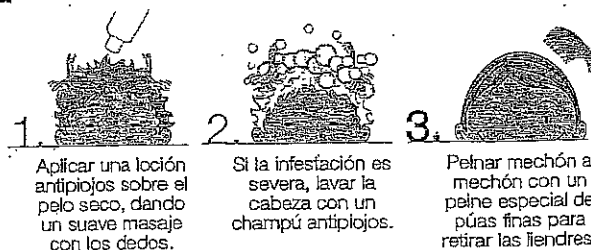


- Evitar el contacto directo con la cabeza infectada.
- No utilizar gorras, peines, bufandas o toallas de personas contagiadas o que lo hayan estado.
- Desinfectar los objetos que hayan estado en contacto con el pelo infectado: lavar la ropa contaminada en agua caliente (a más de 65 grados) y sumergir en agua hirviendo cepillos, gorras y cintas durante 10 minutos.
- No es necesario cortarse el pelo: la longitud y el peinado no influyen en el contagio.

CÓMO ACABAR CON ELLOS:

Comprobar cuántos miembros de la familia están parasitados y en su caso, aplicar el tratamiento a todos ellos.

La OMS recomienda utilizar productos con PERMETRINA al 1% por su gran eficacia y baja toxicidad. Hay varios antiparasitarios efectivos.



ZORRIAK? EZ, ESKERRIK ASKO.

Ohar hau iristen zaizuenean, zuen seme-alaben gelara ailegatu direla esan nahi du. Erabat guregandik alde egiteko, hemen ematen diren jarraibideak irakurri eta jarraitzeko eskatzen dizuegu.

GARRANTZITSUA: Ezinbestekoa da kanpaina hau **DENOK BATERA** egitea, oharra irakurri ondoren.

NOLAKOAK DIRA?

Pertsonengan soilik eragina duten parasiteak dira. 3 eta 10 urte bitarteko umeengan aurkitzen ditugu bereziki.

2-3 mm.



Odola zurruputzen dute



Bartzak ileari itsatsita daude



NOLA EZAGUTU:

Ohikoa den baino buruko hazkura gehiago baduzu, edo zure inguruko nerbaitek baditu, familiako bati burua begiratzeko eskatu behar diozu. Detektatzeko modu bakarra ikustea da.


Ile bustiarekin hobeki ikusten dira



EZ KUTSATZEKO:

Zorriek ez dute hegan egiten eta ez dira pasatzen buru batetik bestera saltoka. Bakarrik kutsatzen dira zuzeneko harremanetan edo tresna pertsonalak trukatzearen ondorioz (txanoak, zintak, orraziak, lepokoak, toailak...)

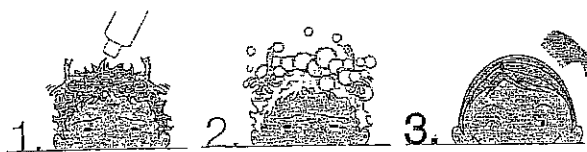
- Kutsatuta dagoenarengandik hurbilegi ez egon
- Ez da beharrezkoa ilea moztea: ilearen luzera ez omen du eraginik
- Kutsatutako buruarekin kontaktuan egon diren tresnak eta arropa, 55gradu baino gehiagoko ur berotan garbitu 10 minutuz.



NOLA BUKATU ZORRIEKIN:

Kutsatuta dauden familiakideei tratamendua egin.

OMSeK PERMETRINA duten produktuak erabiltzeko aholkatzen du. Badira parasiteen aurkako batzuk salgai.



1. Lozio aproposa ile lehorrean eman 2. Burua, zorrien aurkako txanpuarekin garbitu 3. Orazi bereziarekin bertzak kendu banaka.

ZORRIAK EZ DIRA AZALTZEN HIGIENE EZAGATIK

ILE GARBIRA GUSTURAGO JOTEN DIRA

TRATAMENDUAK ZORRIAK DAUDENEAN EGIN, EZ PREBENTZIO MODUAN